

LAGO

# 36e8\_storage



**SCHEDA PRODOTTO**  
**PRODUCT FACT SHEET**

# SCHEDA PRODOTTO

La presente scheda prodotto ottempera alle disposizioni del Decreto Legislativo 6 settembre 2005, n.206 "Codice del Consumo" e al Decreto del 8 febbraio 1997 n.101 "Regolamento d'attuazione".

## COMUNICAZIONE DAL PRODUTTORE ALL'ACQUIRENTE

### Installazione

Il montaggio dei mobili appesi deve essere eseguito da persona esperta previa verifica della resistenza dei materiali di parete e/o soffitti. Lago non è responsabile per danni a cose e persone derivanti da una errata installazione. Per il montaggio seguire le apposite "Istruzioni di montaggio".

### Avvertenze ed uso

- non appendersi alle ante;
- non salire con i piedi sui contenitori;
- **ATTENZIONE! non superare i carichi indicati. Vedi interno scheda prodotto (pag. 6);**
- In presenza di cassettiere interne non chiudere le ante se prima non sono stati chiusi i cassetti;
- nell'estrazione dei cassetti porre attenzione che l'anta sia completamente aperta;
- evitare ogni genere di urto contro le parti in vetro;
- evitare di intervenire per manutenzioni su componenti del prodotto e per ogni evenienza contattare il rivenditore;
- evitare che i piani rimangano a contatto con l'acqua o con altri liquidi anche se per brevi periodi;
- per evitare di compromettere la stabilità del mobile, è vietata la modifica della struttura;
- non esporre al contatto con fonti di calore od oggetti incandescenti.

### Istruzioni per la manutenzione e la pulizia

Una corretta manutenzione è importante per preservare la qualità del prodotto, leggere le istruzioni all'interno. (pag. 8).

### Smaltimento

Astenersi dalla combustione di qualsiasi parte del mobile.

Al termine del suo utilizzo non disperdere il mobile nell'ambiente, ma differenziare i diversi elementi e contattare l'azienda comunale per lo smaltimento dei rifiuti solidi urbani.

### Sostituzioni e completamenti

Diversi lotti produttivi di verniciatura possono avere differenze di tonalità. Lago declina ogni responsabilità in caso di differenze tra il campionario e il colore laccato del mobile, o nel caso siano richiesti completamenti successivamente alla consegna.

Il legno può subire nel tempo variazioni di colore dovute alla luce e all'invecchiamento del legno stesso. Non si garantisce uniformità di colore e venature nel caso di completamenti e abbinamenti tra diversi prodotti.

# PRODUCT FACT SHEET

## NOTIFICATION FROM THE MANUFACTURER TO THE PURCHASER

### **Installation**

The hanging furniture must be assembled by an expert after checking the resistance of the materials of the walls and/or ceilings. Lago is not liable for damage to property and injury resulting from improper installation. For installation, follow the relevant "Assembly instructions".

---

### **Instructions and use:**

- do not hang on to the doors;
  - do not stand on the storage units;
  - **WARNING! Do not exceed the indicated loads. See data sheet (p. 6);**
  - in the presence of internal drawer units, do not close the doors before closing the drawers;
  - when opening the drawers ensure that the door is fully open;
  - avoid any kind of impact against the glass parts;
  - avoid doing maintenance on the product components and contact your dealer if needed;
  - avoid that the tops remain in contact with water or other liquids, even if for short periods;
  - to avoid compromising the stability of the cabinet, do not modify its structure;
  - do not expose to heat or hot objects.
- 

### **Instructions for maintenance and cleaning**

Proper maintenance is important to preserve the quality of the product, read the instructions inside. (p. 8).

---

### **Disposal**

Do not burn any part of the furniture product.

At the end of its life cycle, do not dispose of the furniture in the environment, but separate the various components and contact your municipal solid urban waste disposal firm.

---

### **Replacements and completion elements**

Different paint batches may be different in shade. Lago disclaims any responsibilities in case of differences between the sample and the lacquered colour of the cabinet, or when additions are requested after delivery.

The wood may be subject to variations in colour over time, due to the ageing of the wood itself. We do not guarantee the colour and grain uniformity in case of add-ons and combinations of different products.

---

# 36e8\_storage

## MATERIALE MATERIAL

Tutti gli elementi usati (pannelli truciolari, MDF, vernici ecc.) sono realizzati nel pieno rispetto delle normative CEE, con materiali lavabili e antigraffio, in classe E1.

*All components used (chipboard, melamine, MDF panels, coatings, etc) are made in full compliance with EC regulations, using washable scratchproof E1 class materials.*

## CONTENITORE - FIANCHI, FONDO, COPERCHIO STORAGE UNIT - SIDES, BOTTOM, TOP

Pannelli di particelle di legno da 1,9 cm con giunzione a 45° mediante un giunto di alluminio anodizzato che rende esteticamente importante la finitura del mobile e ne aumenta la robustezza.

*Chipboard panels, 1.9 cm with 45° junction by means of an anodized aluminium joint that makes the furniture finish aesthetically important and increases its solidity.*

## CONTENITORE - SCHIENA STORAGE UNIT - BACK PANEL

Pannello di particelle di legno da 0,8 cm e 1,9 cm (Contenitori anta battente L 73,6 cm) inserite ad incastro su coperchio, fondo e fianchi, laccati su supporto melaminico.

**Vetro colorato o specchio (solo per contenitori a giorno):** vetro temperato laccato sp. 0,4 cm o specchio sp. 0,4 cm fissato con velcro alla schiena in laccato.

*Chipboard panel, 8 mm thick and 1.9 cm thick (Hinged door storage units, L 73,6 cm) slotted into lid, base and sides, melamine finished or lacquered wood on melamine medium by means of aluminium profiles.*

**Colored glass or mirror (only for open storage units):** lacquered tempered glass th. 0.4 cm or mirror. th. 0.4 cm fixed with velcro to the back of the storage unit.

## ANTA E ANTA FISSA BIFACCIALE DOOR AND FIXED DOOR FOR TWO-SIDE

**Laccato:** realizzata in MDF (pannello di fibre di legno) sp. 1,9 cm laccato.

**Vetro colorato o specchio:** realizzata con pannello di particelle di legno da 1,6 cm laccato su supporto melaminico, accoppiato ad un vetro temperato laccato da 0,4 cm o specchio sp. 0,4 cm.

**Wildwood:** realizzata con pannello di legno listellare e uno strato di rovere sp. 0,4 cm.

**Lacquered:** made of MDF (wood fiber panel) th. 1.9 cm, lacquered.

**Coloured glass or mirror:** 1.6 cm-thick chipboard (poplar) panel lacquered on melamine base, coupled with a 0.4 cm lacquered tempered glass or mirror.

**Wildwood:** made with a wood strip panel and a 0.4 cm thick layer of oak.

## PANNELLO PER FINITURA RETRO BACK FINISH PANEL

Pannello in nobilitato laccato sp. 0,4 cm o vetro temperato laccato sp. 0,4 cm.

*Melamine lacquered panel th. 0.4 cm or lacquered temper glass th. 0.4 cm.*

## TOP TOP

**Vetro colorato sp. 0,4 cm:** vetro temperato laccato da 0,4 cm

**Wildwood sp. 1,8 cm:** realizzata con pannello di legno listellare e uno strato di rovere sp. 0,4 cm.

**Wildwood sp. 8 cm:** scatolato sp. 8 cm realizzato con pannelli sp.1,8 cm e telaio interno in legno; i pannelli hanno un supporto in listellare e uno strato di rovere sp. 0,4 cm, giuntati con un effetto di doghe irregolari a correre.

**Coloured glass th. 0.4 cm:** 0.4 cm lacquered tempered glass.

**Wildwood th. 1.8 cm:** made with a wood strip panel and a 0.4 cm thick layer of oak.

**Wildwood th. 8 cm:** 8 cm th. wood hollow box created with 1,8 cm th. panels and an internal wooden frame; the panels have a slatted support and a 0.4 cm th. layer of oak, joined with an effect of irregular running slats.

## 36e8\_storage

---

### RIPIANI SHELVES

Vetro trasparente temperato sp. 0,8 cm per contenitori con anta.

Vetro trasparente extrachiaro temperato sp. 0,8 cm per contenitori a giorno.

*Shelves made of tempered transparent glass, 0.8 cm thick for storage units with door.*

*Shelves made of extra-clear tempered glass, 0.8 cm thick for open compartement storage units.*

### CASSETTI INTERNI INTERNAL DRAWERS

Pannello di particelle di legno sp. 1,6 cm, fondo spessore 0,8 cm nobilitato con carta melaminica.

*Wood particle board, th. 1.6 cm, bottom 0.8 cm thick, laminated with melamine paper.*

### DIVISORIO - CONTENITORE A GIORNO PARTITION - OPEN STORAGE UNIT

Vetro trasparente extrachiaro temperato sp. 0,8 cm.

*Extra-clear tempered glass, 0.8 cm thick.*

### SET VETRI GLASSES SET

Vetro extrachiaro temperato sp. 0,8 e 1,2 cm

*Extra clear tempered glass 0.8 and 1.2 cm thick.*

### SCHIENALI BACKS

**Laccato:** pannello di particelle di legno da 1,9 cm, finitura laccato su supporto melaminico.

**Vetro colorato:** pannello di particelle di legno da 1,6 cm, accoppiato ad un vetro temperato laccato da 0,4 cm.

**Lacquered:** 1.9 cm chipboard panel, lacquered finish on melamine base.

**Coloured glass:** 1.6 cm chipboard panel, coated with 0.4 cm lacquered tempered glass.

### FERRAMENTA HARDWARE

Profilo giunzione in alluminio anodizzato sp. 0,3 cm

*Anodized aluminium joint profile, 0.3 cm thick.*

### PIASTRA FISSAGGIO SOFFITTO ROOF FIXING PLATE

Metallo verniciato con polveri epossidiche sp. 1,5 cm con perni all'interno dei fianchi e sistema di regolazione.

*Epoxy painted metal th. 1.5 cm with side pins and adjustment system.*

### 36e8 GLASS\_STORAGE

**Fianchi, coperchio e fondo:** vetro extrachiaro temperato sp. 0,8 cm, uniti a 45°.

**Schiena:** vetro extrachiaro temperato sp. 0,6.

Tutti le parti sono incollate con incollaggio UV.

A seconda della versione fianchi e coperchio possono essere laccati internamente.

**Schiena interna:** vetro spessore sp. 0,4 cm laccato nei colori LAGO.

**Sides, top and bottom:** extra clear tempered glass th. 0.8 cm thick, joined at 45°.

**Back:** extra clear tempered glass th. 0,6.

*All parts are glued with UV gluing.*

*Based on the version, the sides and cover may be lacquered internally.*

**Internal back:** glass 0.4 cm thick, lacquered in LAGO colours.

# 36e8\_storage

## 36e8 DESK

**Fianchi e coperchio:** pannello di particelle di legno nobilitato con carte melaminiche in classe E1 sp. 1,9 cm, laccato colori LAGO.

**Fondo:** pannello di particelle di legno nobilitato con carte melaminiche in classe E1 sp. 3,8 cm, laccato colori LAGO.

Giuntati tra loro a 45° mediante un giunto di alluminio anodizzato.

**Schiena:** pannello di particelle di legno nobilitato con carte melaminiche in classe E1 sp. 0,8 cm, laccato colori LAGO, inserito ad incastro su coperchio, fondo e fianchi.

**Anta-scrittoio in Wildwood:** pannello sp. 3,6 cm in legno listellare con uno strato di rovere sp 0,4 cm, bordati con bordo di testa; apertura a ribalta con cerniere in alluminio anodizzato e bilanciata con un contrappeso in metallo nascosto nella parte inferiore.

**Anta-scrittoio laccata:** pannello sp. 3,6 cm in legno listellare ed mdf nobilitato con carte melaminiche e bordato con bordi abs; apertura a ribalta con cerniere in alluminio anodizzato e bilanciata con un contrappeso in metallo nascosto nella parte inferiore.

**Illuminazione interna:** led incassato sul coperchio con accensione touch system, luce dimerabile 4000°K.

**Alimentatore:** 12V, 6 uscite max 30W.

**Plug presa elettrica:** uscita USB 5V e Schuko, max 5W.

**Sides and top:** wood particle board panel coated with melamine, class E1, 1.9 cm thick, lacquered in LAGO colours.

**Bottom:** wood particle board panel coated with melamine, class E1, 3.8 cm thick, lacquered in LAGO colours.

Joined at 45° via an anodised aluminium joint.

**Back:** wood particle board panel coated with melamine, class E1, 0,8 cm thick, lacquered in LAGO colours, slotted into cover, bottom and sides.

**Writing desk-door in Wildwood:** panel 3.6 cm thick in slatted wood with a 0.4 cm thick layer of oak with front edging; tip-up opening with hinge in anodised aluminium balanced with a metal counterweight concealed in the lower part.

**Lacquered writing desk-door:** panel 3.6 cm thick in slatted wood and MDF faced with melamine with edging in ABS; tip-up opening with hinge in anodised aluminium balanced with a metal counterweight concealed in the lower part.

**Internal illumination:** LED recessed into cover with touch system for switching on/off, 4000°K dimmable light.

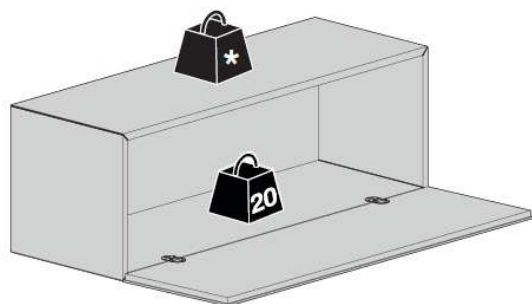
**Power supply:** 12V, 6 outputs, max. 30W.

**Electrical socket plug:** 5V USB output and Schuko, max 5W.

## PORTATE / CAPACITY

### Elementi sospesi o a terra

#### Wall or floor units



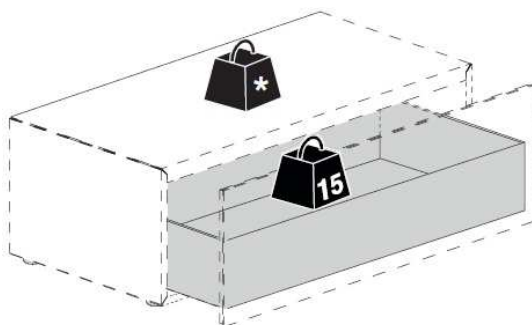
	P 27,0	P 40,6	P 56,0
* Senza barra TV carico distribuito * Without TV rack, distributed load	20	20	25
* Con barra TV carico concentrato * With TV rack, concentrated load	25	25	30

N.B.: Il carico si intende distribuito e non concentrato

N.B.: The load is intended to be evenly distributed and not concentrated

### Portata interna cassetti: 15 Kg

#### Drawer capacity: 15 kg



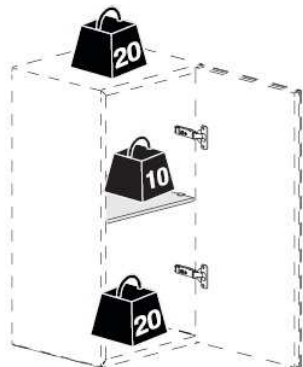
	P 40,6	P 56,0
* Senza barra TV carico distribuito * Without TV rack, distributed load	20	25
* Con barra TV carico concentrato * With TV rack, concentrated load	25	30

N.B.: Il carico si intende distribuito e non concentrato

N.B.: The load is intended to be evenly distributed and not concentrated

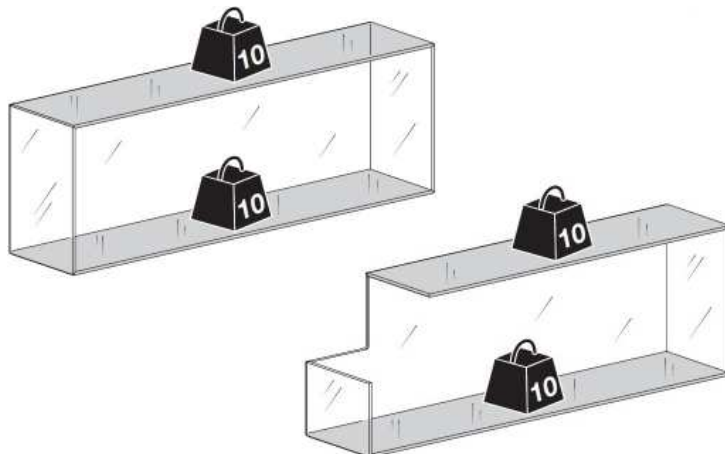
# PORTATE / CAPACITY

Portata ripiani (vetro): 10 Kg  
Shelf capacity (glass): 10 kg



N.B.: Il carico si intende distribuito e non concentrato  
N.B.: The load is intended to be evenly distributed and not concentrated

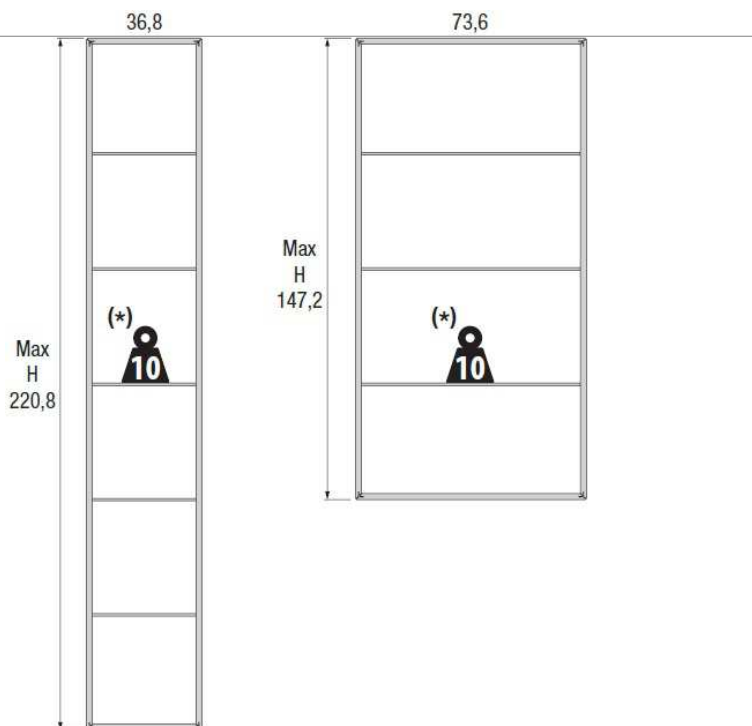
## 36e8 Glass\_storage



N.B.: Il carico si intende distribuito e non concentrato  
N.B.: The load is intended to be evenly distributed and not concentrated

## 36e8 Weightless\_storage

Viene posto un limite sull'altezza delle colonne in funzione della loro larghezza.  
A limit is placed on the height of the columns as a function of their width.



(\*) Carico massimo per ripiano  
(\*) Maximum load per shelf

### **LACCATO** **LACQUERED**

Rimuovere immediatamente sostanze quali caffè, olio, limone e vino o altri agenti aggressivi.

Utilizzare un panno morbido, inumidito con sapone neutro diluito in acqua tiepida.

Asciugare immediatamente tamponando con panno pulito non abrasivo.

Non utilizzare alcool, materiali o prodotti abrasivi e detersivi aggressivi che contengono sostanze acide o solventi chimici.

E' possibile che, le prime volte che si puliscono le superfici in laccato, rimangano residui di colore sul panno.

Questo non è da considerarsi un difetto infatti il prodotto non subisce variazioni di colore.

*Immediately remove substances such as coffee, oil, lemon juice and wine or other aggressive agents.*

*Use a soft cloth moistened with mild soap diluted in warm water.*

*Immediately blot with a clean, non-abrasive cloth.*

*Do not use alcohol or any abrasive materials and detergents that contain acids or solvents.*

*The first few times you clean the lacquered surfaces, paint residues may remain on the cloth.*

*This is not considered a defect; in fact, the product does not undergo any colour variations.*

### **VETRO LUCIDO O OPACO** **POLISHED OR MATT GLASS**

Rimuovere immediatamente sostanze quali caffè, olio, limone e vino o altri agenti aggressivi.

Utilizzare prodotti per la pulizia dei vetri e straccio asciutto fino a completa asciugatura.

Non utilizzare pagliette metalliche, prodotti e spugne abrasivi.

*Immediately remove substances such as coffee, oil, lemon juice and wine or other aggressive agents.*

*Use products for glass cleaning and dry cloth until completely dry.*

*Do not use steel wool, abrasive sponges and products.*

### **WILDWOOD**

Rimuovere immediatamente sostanze quali caffè, olio, limone e vino o altri agenti aggressivi.

Utilizzare un panno morbido, inumidito con sapone neutro diluito in acqua tiepida.

Asciugare immediatamente tamponando con panno pulito non abrasivo.

Non utilizzare alcool, materiali o prodotti abrasivi e detersivi aggressivi che contengono sostanze acide o solventi chimici.

*Immediately remove substances such as coffee, oil, lemon juice and wine or other aggressive agents.*

*Use a soft cloth moistened with mild soap diluted in warm water.*

*Immediately blot with a clean, non-abrasive cloth.*

*Do not use alcohol or any abrasive materials and detergents that contain acids or solvents.*